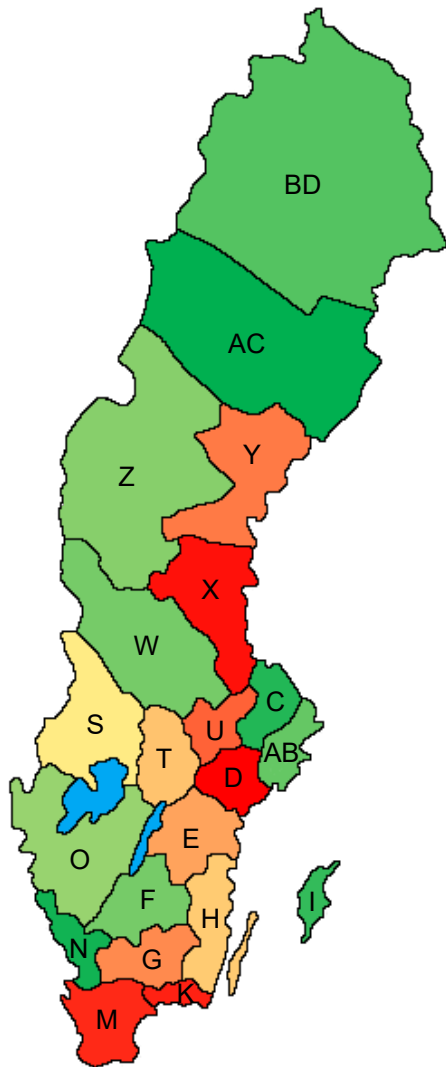


Arbetsmarknaden

April 2023

Gislaved kommun

Inskrivna arbetslösa i April 2023 som andel (%) av den registerbaserade arbetskraften 16-64 år

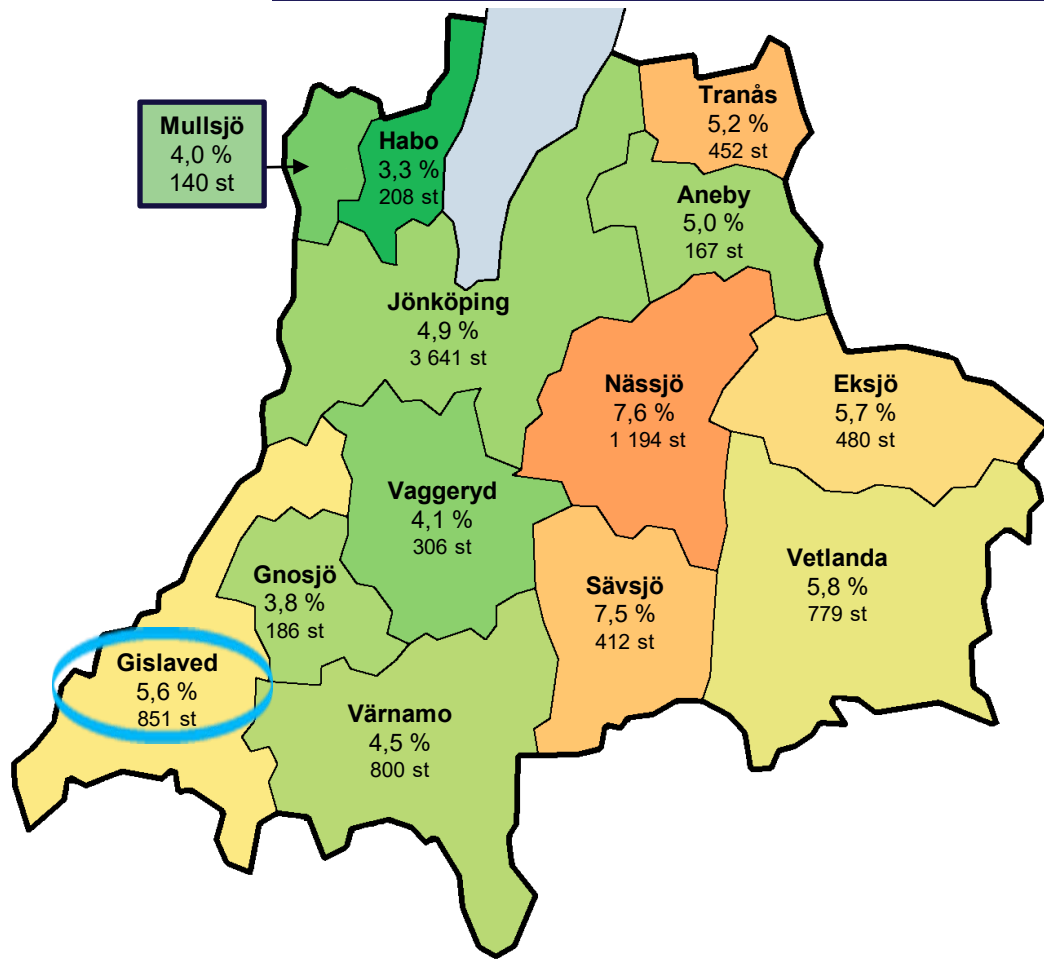


	Län	Inskrivna arbetslösa	Förändring i procentenheter*
AB	Stockholms län	6,0%	-0,4%
C	Uppsala län	5,8%	-0,5%
D	Södermanlands län	8,4%	-1,0%
E	Östergötlands län	6,6%	-0,5%
F	Jönköpings län	5,2%	-0,3%
G	Kronobergs län	7,0%	-0,4%
H	Kalmar län	5,9%	-0,3%
I	Gotlands län	4,4%	-0,3%
K	Blekinge län	7,2%	-0,7%
M	Skåne län	8,2%	-0,4%
N	Hallands län	4,7%	-0,5%
O	Västra Götalands län	5,5%	-0,6%
S	Värmlands län	6,1%	-0,7%
T	Örebro län	6,5%	-0,7%
U	Västmanlands län	7,6%	-0,9%
W	Dalarnas län	5,6%	-0,5%
X	Gävleborgs län	8,4%	-0,8%
Y	Västernorrlands län	6,2%	-1,1%
Z	Jämtlands län	4,4%	-0,8%
AC	Västerbottens län	3,9%	-0,7%
BD	Norrbottnens län	4,4%	-0,8%
	Riket	6,3%	-0,5%

* Förändring i procentenheter jämfört med motsvarande period föregående år

Arbetslöshetssiffror Jönköpings län

Antal och andel öppet arbetslösa och i program, April 2023

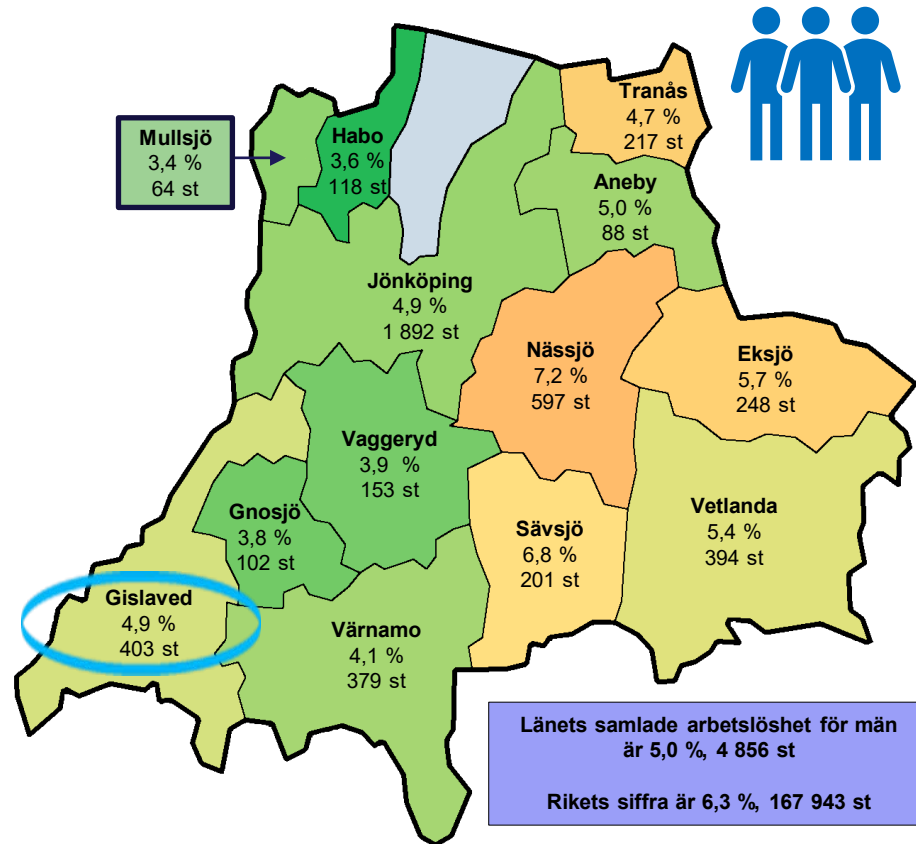
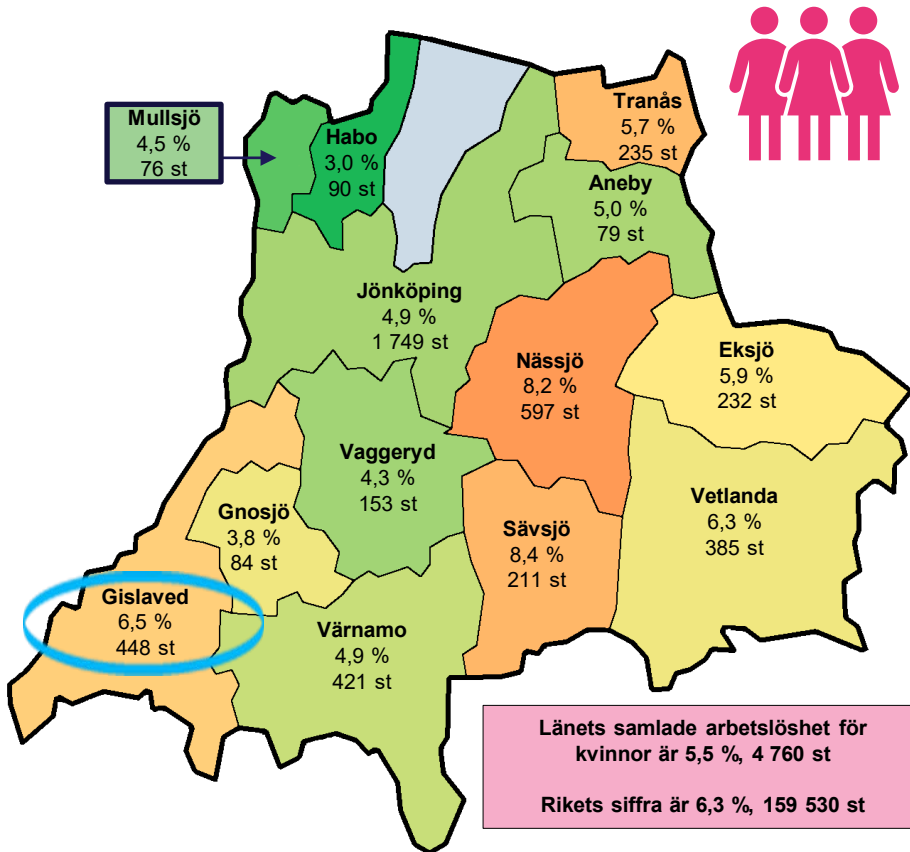


Inskrivna arbetslösa i Jönköpings län,
April 2023 som andel (%)
av den registerbaserade arbetskraften 16-64 år

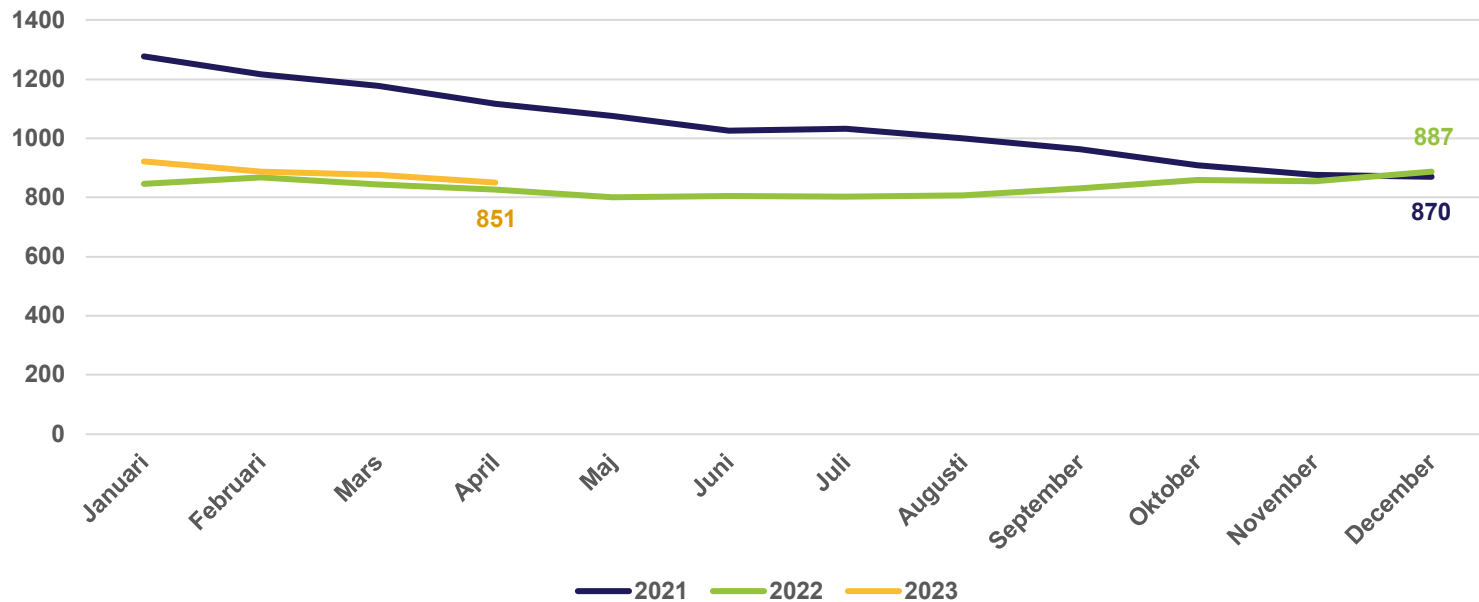
Kommun	Andel April 2023	Andel April 2022	Differens
Riket	6,3%	6,8%	-0,5%
Jönköpings län	5,2%	5,5%	-0,3%
Aneby	5,0%	6,0%	-1,0%
Eksjö	5,7%	6,1%	-0,4%
Gislaved	5,6%	5,6%	-0,0%
Gnosjö	3,8%	4,4%	-0,6%
Habo	3,3%	3,1%	0,2%
Jönköping	4,9%	5,1%	-0,2%
Mullsjö	4,0%	4,3%	-0,3%
Nässjö	7,6%	8,2%	-0,6%
Sävsjö	7,5%	6,8%	0,7%
Tranås	5,2%	7,1%	-1,9%
Vaggeryd	4,1%	4,1%	0,0%
Vetlanda	5,8%	5,7%	0,1%
Värnamo	4,5%	4,7%	-0,2%

Arbetslöshetsciffror Jönköpings län

Antal och andel öppet arbetslösa och i program, fördelat per kön, April 2023



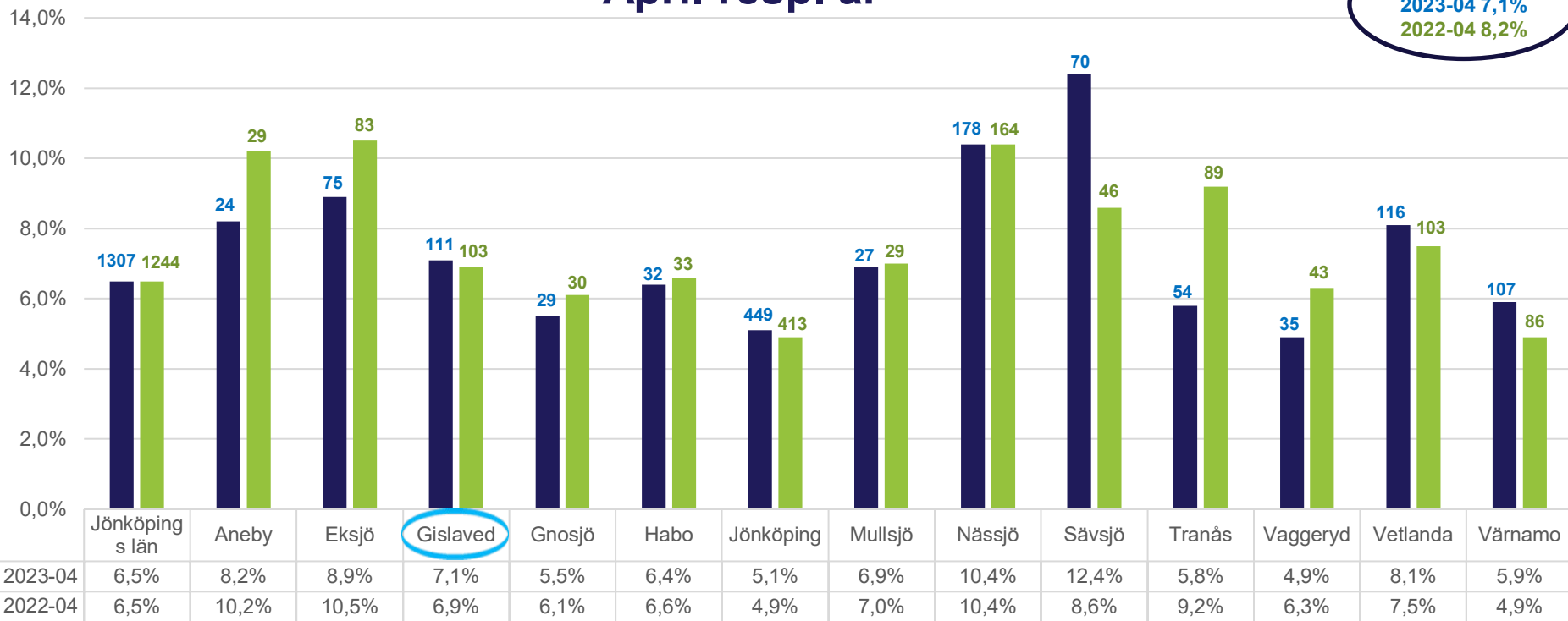
Öppet arbetslösa och sökande i program med aktivitetsstöd resp. år, Gislaveds kommun



Andel ungdomar (18-24 år), öppet arbetslösa och sökande i program med aktivitetsstöd av registerbaserad arbetskraft

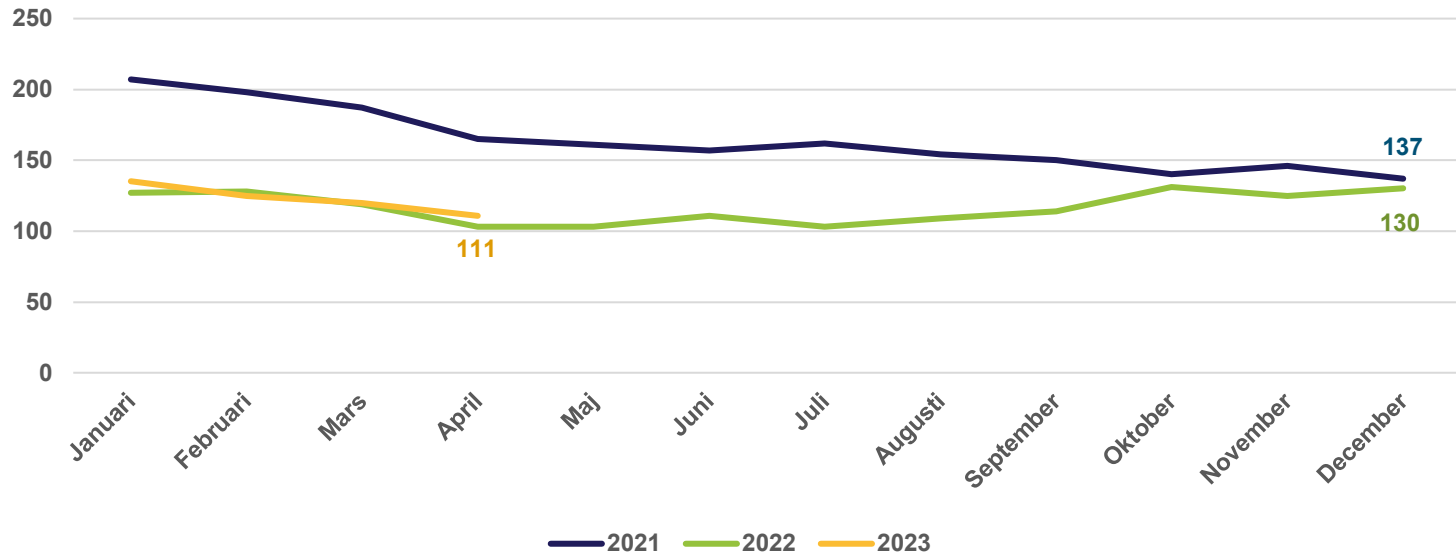
April resp. år

Riket
 2023-04 7,1%
 2022-04 8,2%

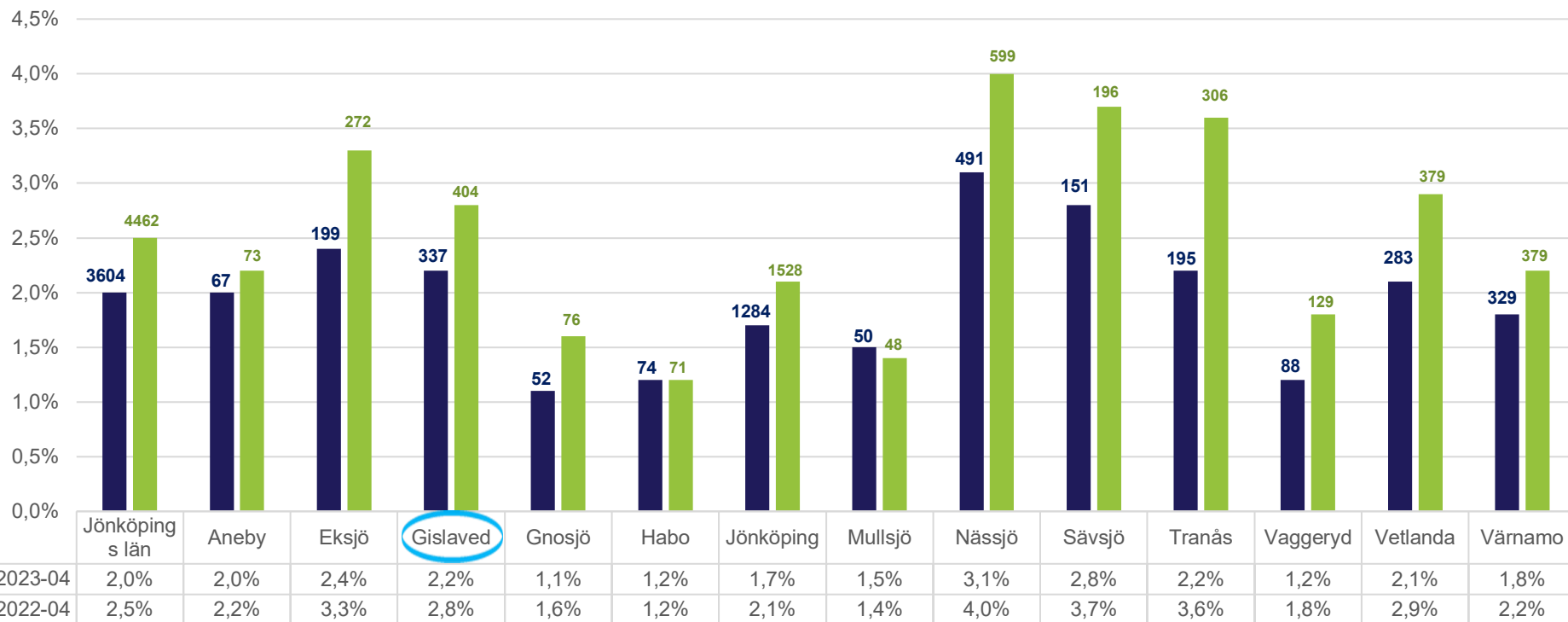


■ 2023-04 ■ 2022-04

Ungdomar (18-24 år), öppet arbetslösa och i program med aktivitetsstöd resp. år, Gislaveds kommun

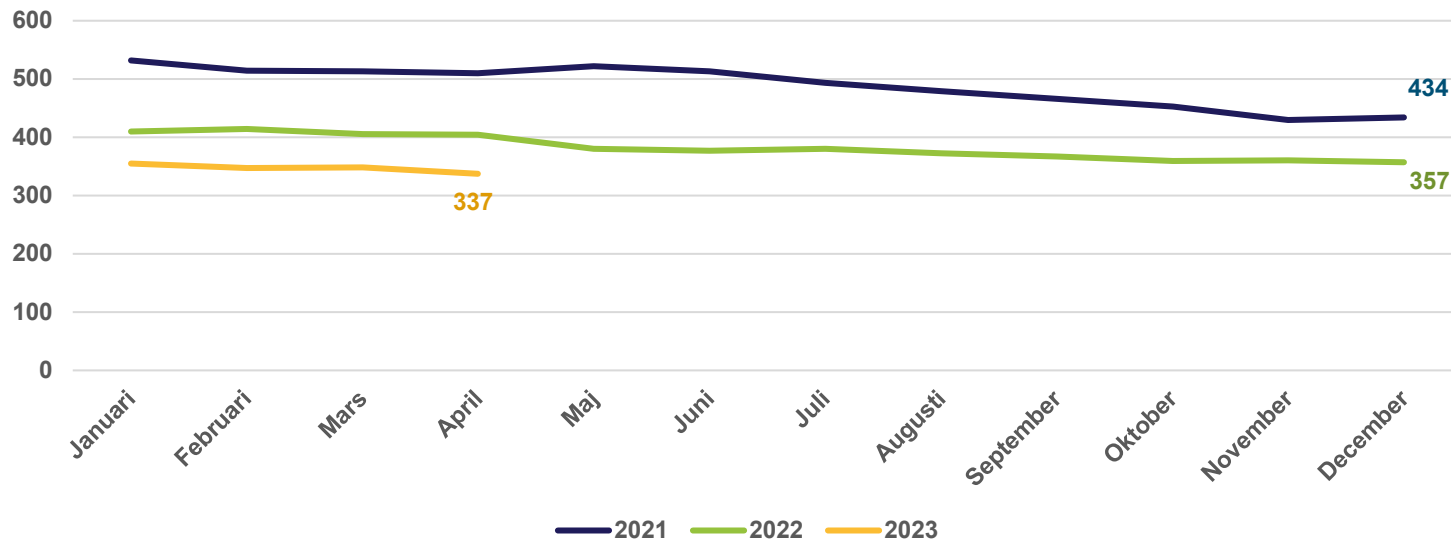


Långtidsarbetslösa i April resp. år



■ 2023-04 ■ 2022-04

Antal långtidsarbetslösa resp. år, Gislaveds kommun



216 av de 337 är utomeuropeiskt födda
87 av de 337 har en funktionsnedsättning
48 av de 337 är ungdom (mellan 18-24 år)

Nyanmälda lediga platser exkl. ferieplatser ackumulerat resp. år Gislaveds kommun

Nya lediga jobb exkl. feriejobb ackumulerat under året per vecka och år

